




Lettre d'informations et de ressources pédagogiques pour l'enseignement des arts plastiques




Le projet départemental
« **Soyons solides** » 


Cette année, le projet départemental en arts plastiques s'intitule « Soyons solides ».
En page 2, vous trouverez la présentation du projet.

Pour commencer voici « 1 - Découvrir le solide, le cube : De l'objet du quotidien à l'objet d'art : qu'est-ce qu'un solide ? » décliné en trois murs collaboratifs :

- [l'objet](#)
- [la sculpture](#)
- [l'architecture](#)

 Cliquez sur chacun des mots pour découvrir les trois padlets.

Pour mieux accompagner votre pratique des arts visuels en classe, une nouvelle formule des fiches des œuvres aux maîtres va vous être proposée.



Les Fiches des Œuvres aux Maîtres
Mon école des arts

Dorénavant, en plus de la fiche des œuvres aux maîtres, vous trouverez un dévoilement de l'œuvre, des ateliers de pratique par cycle, ...

Grande nouveauté, vous aurez la possibilité de donner à voir, dans un esprit de partage, quelques-unes des productions de vos élèves.

Voici la première :

- [Les Jeux d'enfants de Pieter Bruegel](#)

Et prochainement ...

- *Le tricheur à l'as de carreau* de Georges de La Tour

 [Toutes les Fiches des Œuvres aux Maîtres](#)



Mon école en fête

A venir, début décembre :

- *Cartes à souhaits*

D'autres ressources ...

<https://plateforme.films-pour-enfants.com/>

Une plateforme qui propose plus de 300 films, classés par thématiques, à destination des scolaires.



« Soyons Solides! » thématique départementale en Arts Plastiques 2020/2021 proposée par les CPAP 62

"Soyons solides!"

vous permet de d'aborder les formes, leurs caractéristiques et leur rapport à l'espace.

✓ Cette problématique sera présentée sous trois entrées:
- découvrir le solide
- explorer la matière
- assembler les formes.

✓ Pour chacune de ces entrées, trois pistes sont proposées autour
- d'un **objet**
- d'une **sculpture**
- d'une **architecture**

✓ Chaque piste se décline en un mur collaboratif, formant ainsi un ensemble de neuf ressources, du cycle 1 au cycle 3.

Soyons solides!

Découvrir le solide: le cube

De l'objet du quotidien à l'objet d'art: qu'est-ce qu'un solide?

Mur 1

OBJET

collecter, explorer, donner à voir

Mur 2

SCULPTURE

explorer, donner à voir

Mur 3

ARCHITECTURE

répertorier, exploiter

Soyons solides!

Explorer la matière

Des matières différentes pour quels effets produits?

Mur 4

OBJET

un même objet, des matières différentes

Mur 5

SCULPTURE

un même sujet, des matières différentes

Mur 6

ARCHITECTURE

une même architecture, des matières différentes

Soyons solides!

Assembler les formes

Comment assembler des volumes pour créer ?

Mur 7

OBJET

pour créer un objet

Mur 8

SCULPTURE

pour créer un mouvement

Mur 9

ARCHITECTURE

pour créer un espace